


Google Classroom õpilasele

Anne Tiits

Kuidas keskkonda siseneda?

1. VARIANT 1
 - a. Ava aadress <https://classroom.google.com/> ja sisene oma kooli meiliaadressiga.
2. VARIANT 2
 - a. Ava oma kooli meiliaadressiga Gmaili postkast.
 - b. Kliki postkasti akna ülemises parempoolses osas nupul 
 - c. Leia avanenud valikutest Google Classroom ja kliki sellel






Classroom

3. Leia sobiva aine päevik ja kliki selle pealkirjal.
4. Kõik avatud kursuse õppematerjalid leiad, kui klikid (üleval) menüüs valikul **Classworks**.

Kuidas Google Classroomi materjalide abil õppida?

5. Tutvu õppematerjalidega ja lahenda ülesanded.
6. Enne ülesande lahendamist loe tähelepanelikult, mida teha tuleb. Vajadusel loe õppematerjale ja ülesandeid mitu korda.

Miks on õppematerjalidel erinevad ikoonid?

7. Õppematerjale on kolme liiki:
 - a.  õppematerjal, mida tuleb lugeda, vaadata või kuulata (tavaliselt link õppematerjalile);
 - b.  ülesanne, mis tuleb täita, vahel tuleb täita olemasolev tööleht, vahel luua uus fail, vahel täita küsitlus või laadida fail Google Classroom'i keskkonda;
 - c.  küsimus, millele tuleb vastata.